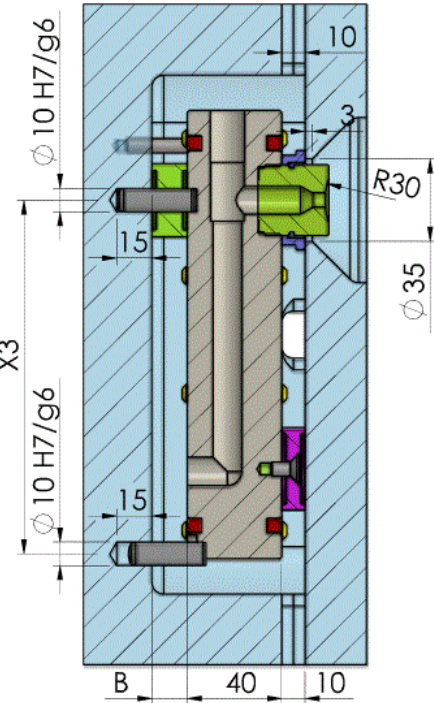
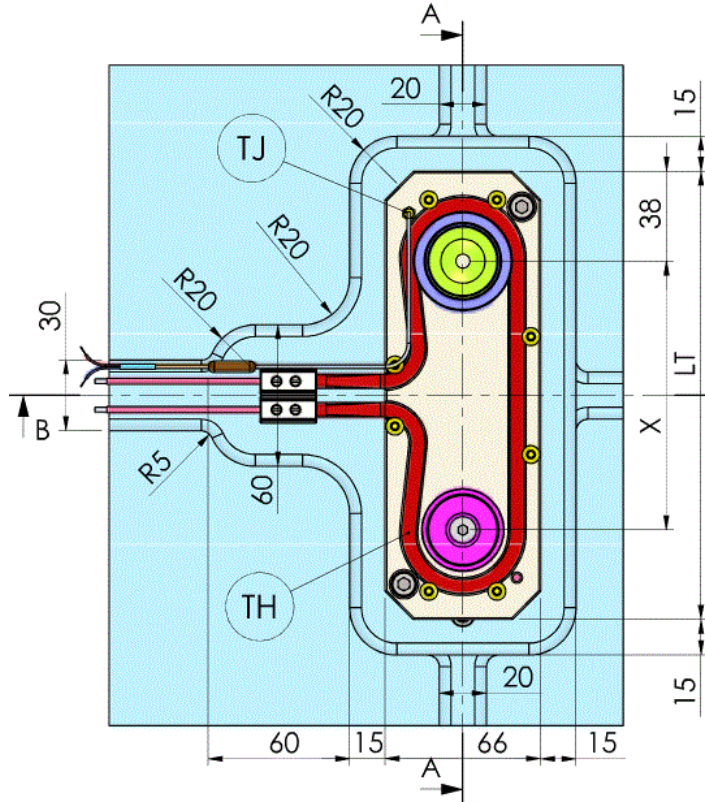
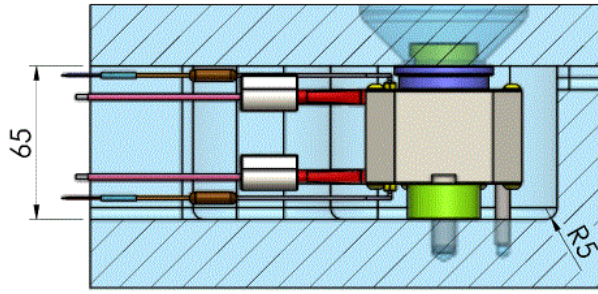


SEZIONE B-B



SEZIONE A-A

1 точка впрыска - 1+1 нагреватели - 1+1 терморпары
 TH = армированный трубчатый нагреватель бхб мм.
 TJ = терморпара тип J

B = Мин. 10 мм.(переменный размер в зависимости от высоты головки форсунки)
 Примечания: центры для головки форсунки диаметром $\phi 26$

Код	LT	X3	X min	X max	N	TJ	N	TH	ØС
CCLDR1AQT01015	150	110	>=29	<=75	2	SF151551000J	2	REQ40603500550	5-6-7-8-9-10-11-12
CCLDR1AQT01017	170	130	>75	<=95	2	SF151551000J	2	REQ40604000650	5-6-7-8-9-10-11-12
CCLDR1AQT01019	190	150	>95	<=115	2	SF151551000J	2	REQ40604500750	5-6-7-8-9-10-11-12
CCLDR1AQT01021	215	175	>115	<=140	2	SF151551000J	2	REQ40605000800	5-6-7-8-9-10-11-12
CCLDR1AQT01024	240	200	>140	<=165	2	SF151551000J	2	REQ40605500900	5-6-7-8-9-10-11-12
CCLDR1AQT01026	265	225	>165	<=190	2	SF151551000J	2	REQ40606001000	5-6-7-8-9-10-11-12
CCLDR1AQT01029	290	250	>190	<=215	2	SF151551000J	2	REQ40606501100	5-6-7-8-9-10-11-12
CCLDR1AQT01031	315	275	>215	<=240	2	SF151551000J	2	REQ40607001200	5-6-7-8-9-10-11-12
CCLDR1AQT01034	340	300	>240	<=265	2	SF151551000J	2	REQ40607501300	5-6-7-8-9-10-11-12
CCLDR1AQT01036	365	325	>265	<=290	2	SF151551000J	2	REQ40608001350	5-6-7-8-9-10-11-12
CCLDR1AQT01039	390	350	>290	<=315	2	SF151551000J	2	REQ40608501450	5-6-7-8-9-10-11-12
CCLDR1AQT01041	415	375	>315	<=340	2	SF151551000J	2	REQ40609001550	5-6-7-8-9-10-11-12
CCLDR1AQT01044	440	400	>340	<=365	2	SF151551000J	2	REQ40609501650	5-6-7-8-9-10-11-12
CCLDR1AQT01046	465	425	>365	<=390	2	SF151551000J	2	REQ40610001750	5-6-7-8-9-10-11-12
CCLDR1AQT01049	490	450	>390	<=415	2	SF151551000J	2	REQ40610501850	5-6-7-8-9-10-11-12