

600 СЕРИЯ



600
СЕРИЯ



Запасное уплотнительное кольцо

600.08 N	600.08 V
600.12 N	600.12 V

Цветовое идентификационное кольцо для розетки

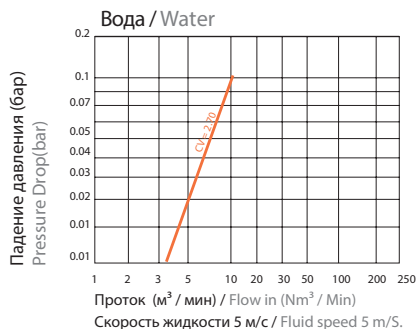
600.08 KB	600.08 KR
-----------	-----------

Цветовое идентификационное кольцо для ниппеля

600.08 SB	600.08 SR
-----------	-----------



График зависимости протока от падения давления
Flow Rate vs Pressure Drop Graph



Техническая спецификация / Technical Specifications

Диапазон температур / Temperature Range
-20°C +90°C (-5°F +32°F), прокладки из Витона FPM (V)

Рабочее давление / Working Pressure
0 - 10 бар (0 - 145 PSI)

Проток / Flow Size
8 мм

Стандартная версия / Standard Version
Латунь / Brass
Прокладки Нитрил NBR / NBR Seals

Материал / Material
Корпус муфты / Socket Body : Никелированная латунь
Brass Nickel Plated

Втулка / Sleeve : Никелированная латунь
Brass Nickel Plated

Пружины / Springs : Нержавеющая сталь
Stainless Steel

Запирающее уплотнительное кольцо / Locking O-Ring:
Нержавеющая сталь
Stainless Steel

Шарики / Balls : Нержавеющая сталь
Stainless Steel

Уплотнения / Seals : Нитрил NBR / NBR
Ниппель / Plug : Никелированная латунь
Brass Nickel Plated

Опции / Options

Цветовое кольцо:
Красный: Горячая вода
Синий: Холодная вода

Colour Rings:
RED: Hot Water
BLUE: Cold Water

Цветные кольца устанавливаются для исключения ошибки подключения .

Colored rings are inserted to prevent the interference of the line during use

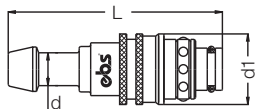
Область применения:

- В системах регулирования температуры с горячей или холодной водой, маслом и т. д.
- На паропроводе
- Производство изделий из пластмасс

Using Area

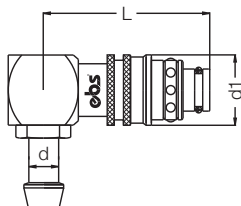
- On temperature regulation applications with hot or cold water, oil etc
- On steam line
- Injection moulding industries

Ниппель под шланг прямой / Hose Tail Socket



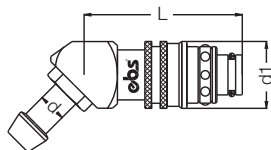
Артикул Order No	d	d1	L
600.08 HG 06	1/4" 06мм	20	66
600.08 HG 08	5/16" 08мм	20	66
600.08 HG 10	3/8" 10мм	20	66
600.08 HG 12	15/32" 12мм	20	66
600.08 HG 13	1/2" 13мм	20	66
600.12 HG 13	13мм	28	78
600.12 HG 16	16мм	28	78

Ниппель 90° под шланг / 90° Hose Tail Socket



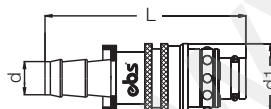
Артикул Order No	d	d1	L
600.08 HG 06-90°	1/4" 06мм	20	45.5
600.08 HG 08-90°	5/16" 08мм	20	45.5
600.08 HG 10-90°	3/8" 10мм	20	45.5
600.08 HG 12-90°	15/32" 12мм	20	45.5
600.08 HG 13-90°	1/2" 13мм	20	45.5
600.12 HG 13-90°	13мм	28	54
600.12 HG 16-90°	16мм	28	54

Ниппель 45° под шланг / 45° Hose Tail Socket



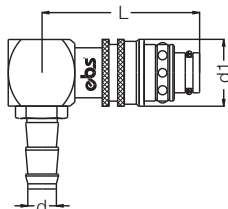
Артикул Order No	d	d1	L
600.08 HG 06-45°	1/4" 06мм	20	47.5
600.08 HG 08-45°	5/16" 08мм	20	47.5
600.08 HG 10-45°	3/8" 10мм	20	47.5
600.08 HG 12-45°	15/32" 12мм	20	47.5
600.08 HG 13-45°	1/2" 13мм	20	47.5
600.12 HG 13-45°	13мм	28	54
600.12 HG 16-45°	16мм	28	54

Ниппель под шланг ёлочка / Hose Clamp Socket



Артикул Order No	d	d1	L
600.08 FG 10	3/8" 10мм	20	66
600.08 FG 13	1/2" 13мм	20	66
600.12 FG 13	13мм	28	71
600.12 FG 16	16мм	28	82

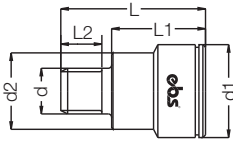
Муфта 90° под шланг ёлочка / 90° Hose Clamp Socket



Артикул Order No	d	d1	L
600.08 FG 10-90°	3/8" 10мм	20	45.5
600.08 FG 13-90°	1/2" 13мм	20	45.5
600.12 FG 13-90°	13мм	28	54
600.12 FG 16-90°	16мм	28	54

600
СЕРИЯ

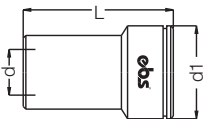
Муфта с внешней резьбой / Male Plugs



Артикул Order No	d	d1	L1	L2	d2	L	SW
600.08 ER 10	BSPT 1/8"	21	21	8	17.5	31	6
600.08 ER 13	BSPT 1/4"	21	21	10	17.5	33	8
600.08 ER 17	BSPT 3/8"	21	11	11		24	8
600.08 NR 10	NPT 1/8"	21	21	7	17.5	31	1/4"
600.08 NR 13	NPT 1/4"	21	21	10	17.5	33	5/16"
600.08 NR 17	NPT 3/8"	21	11	11		24	5/16"
600.08 ER M10-1	M10x1.0	21	21	10	17.5	31	6
600.08 ER M10	M10x1.5	21	21	10	17.5	31	6
600.08 ER M12	M12x1.75	21	21	11	17.5	31	6
600.08 ER M14	M14x1.5	21	21	11	17.5	31	6

600.12 ER 17	BSPT 3/8"	32	28		25	41	10
600.12 ER 21	BSPT 1/2"	32	28		25	44	14
600.12 ER 26	BSPT 3/4"	32	13		-	32	14
600.12 NR 17	NPT 3/8"	32	28		25	41	3/8
600.12 NR 21	NPT 1/2"	32	28		25	44	9/16
600.12 NR 26	NPT 3/4"	32	13		-	32	9/16

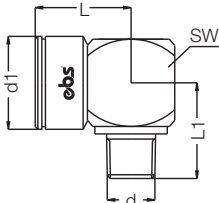
Муфта с внутренней резьбой / Female Plugs



Артикул Order No	d	d1	L	SW
600.08 DR 10	BSPT 1/8"	21	39	6
600.08 DR 13	BSPT 1/4"	21	39	8
600.08 DR N10	NPT 1/8"	21	39	8
600.08 DR N13	NPT 1/4"	21	39	8

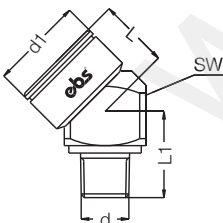
600.12 DR 17	BSPT 3/8"	21	49	12
600.12 DR 21	BSPT 1/2"	21	50	12

Муфта 90° с наружной резьбой / 90° Male Plugs



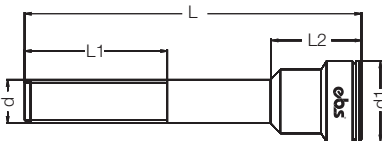
Артикул Order No	d	d1	L	L1	SW
600.08 ER 10-90°	BSPT 1/8"	21	22	23	20
600.08 ER 13-90°	BSPT 1/4"	21	22	25	20
600.08 ER 17-90°	BSPT 3/8"	21	22	26	20
600.08 ERN13-90°	NPT 1/4"	21	22	27	20

Ниппель 45° наружной резьбой / 45° Male Plugs



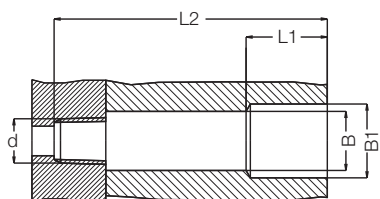
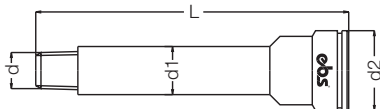
Артикул Order No	d	d1	L	L1	SW
600.08 ER 10-45°	BSPT 1/8"	21	18.5	16.5	19
600.08 ER 13-45°	BSPT 1/4"	21	18.5	16.5	19
600.08 ER 17-45°	BSPT 3/8"	21	18.5	16.5	19
600.08 ERN13-45°	NPT 1/4"	21	18.5	16.5	19

Муфта удлинённая с наружной резьбой



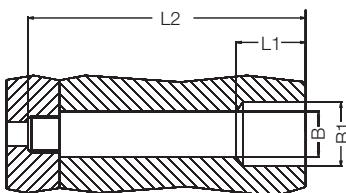
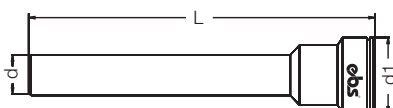
Артикул Order No	d	L	L1	L2	d1	SW
600.08 UR 10-50	BSP 1/8"	50	26	21	21	6
600.08 UR 10-100	BSP 1/8"	100	60	21	21	6
600.08 UR 10-150	BSP 1/8"	150	60	21	21	6
600.08 UR 13-50	BSP 1/4"	50	27	21	21	8
600.08 UR 13-100	BSP 1/4"	100	60	21	21	8
600.08 UR 13-150	BSP 1/4"	150	60	21	21	8
600.08 UR 13-200	BSP 1/4"	200	60	21	21	8

Муфта удлинённая с наружной резьбой



←→←→	d	L min/max	L1	L2	d2	B1	B	d1	SW
600.08 ER10-100	BSPT 1/8"	33/100	23	L-5.5	21	22	11	10.2	6
600.08 ER10-150	BSPT 1/8"	100/150	23	L-5.5	21	22	11	10.2	6
600.08 ER10-200	BSPT 1/8"	150/200	23	L-5.5	21	22	11	10.2	6
600.08 ER10-250	BSPT 1/8"	200/250	23	L-5.5	21	22	11	10.2	6
600.08 NR10-100	NPT 1/8"	33/100	23	L-5.5	21	22	11	10.2	1/4"
600.08 NR10-150	NPT 1/8"	100/150	23	L-5.5	21	22	11	10.2	1/4"
600.08 NR10-200	NPT 1/8"	150/200	23	L-5.5	21	22	11	10.2	1/4"
600.08 NR10-250	NPT 1/8"	200/250	23	L-5.5	21	22	11	10.2	1/4"
600.08 ER13-100	BSPT 1/4"	33/100	23	L-7.5	21	22	14	13.5	8
600.08 ER13-150	BSPT 1/4"	100/150	23	L-7.5	21	22	14	13.5	8
600.08 ER13-200	BSPT 1/4"	150/200	23	L-7.5	21	22	14	13.5	8
600.08 ER13-250	BSPT 1/4"	200/250	23	L-7.5	21	22	14	13.5	8
600.08 NR13-100	NPT 1/4"	33/100	23	L-5.5	21	22	14	13.5	1/4"
600.08 NR13-150	NPT 1/4"	100/150	23	L-5.5	21	22	14	13.5	1/4"
600.08 NR13-200	NPT 1/4"	150/200	23	L-5.5	21	22	14	13.5	1/4"
600.08 NR13-250	NPT 1/4"	200/250	23	L-5.5	21	22	14	13.5	1/4"

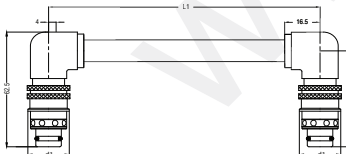
Муфта удлинённая с внутренней резьбой



←→←→	d	L	L1	L2	d1	B1	B	SW
600.08 BU 10-50	10.2	50	23	L-5.5	21	22	11	6
600.08 BU 10-100	10.2	100	23	L-5.5	21	22	11	6
600.08 BU 10-150	10.2	150	23	L-5.5	21	22	11	6
600.08 BU 10-200	10.2	200	23	L-5.5	21	22	11	6
600.08 BU 10-250	10.2	250	23	L-5.5	21	22	11	6
600.08 BU 13-50	13.5	50	23	L-7.5	21	22	14	8
600.08 BU 13-100	13.5	100	23	L-7.5	21	22	14	8
600.08 BU 13-150	13.5	150	23	L-7.5	21	22	14	8
600.08 BU 13-200	13.5	200	23	L-7.5	21	22	14	8
600.08 BU 13-250	13.5	250	23	L-7.5	21	22	14	8

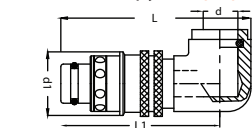
600.12 BU 17-150	3/8"	150	43	L-5.5	32	33.5	18	14
600.12 BU 17-200	3/8"	200	43	L-5.5	32	33.5	18	14
600.12 BU 17-250	3/8"	250	43	L-5.5	32	33.5	18	14
600.12 BU 21-150	1/2"	150	45	L-7.5	32	33.5	22	14
600.12 BU 21-200	1/2"	200	45	L-7.5	32	33.5	22	14
600.12 BU 21-250	1/2"	250	45	L-7.5	32	33.5	22	14

Соединитель / Sockets



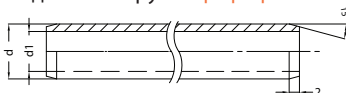
←→←→	d	d1	L	L1
600.08 KPR 125	11x1.5	20	54	125
600.08 KPR 250	11x1.5	20	54	250
600.08 KPR 500	11x1.5	20	54	500

Подготовка труб / Pipe preparation



←→←→	d	d1	L	L1
600.08 DG 00	11 x 1.5	20	64	54

Подготовка труб / Pipe preparation



←→←→	d	d1	L
BRU 1115 x 1000	11	8	100 мм