

610 СЕРИЯ



610
СЕРИЯ

Техническая спецификация / **Technical Specifications**

Диапазон температур / **Temperature Range**
-20°C +100°C (-4°F +212°F)

Рабочее давление / **Working Pressure**
0 - 15 бар (0 - 230 PSI)

Проток / **Flow Capacity**
NW 11

Стандартная версия / **Standard Version**
Латунь / Brass
Прокладки нитрил NBR / Nitrile (NBR)

Материал / **Material**
Корпус муфты / Coupler Bod : Никелированная латунь
Brass Nickel Plated

Арка Taraf / Back Part : Никелированная латунь
Brass Nickel Plated

Втулка / Sleeve : Никелированная латунь
Brass Nickel Plated

Клапан / Valve : Латунь / Brass

Пружины / Springs : AISI 301
Нержавеющая сталь
Stainless Steel

Фиксирующее кольцо / Locking Ring : AISI 301
Нержавеющая сталь
Stainless Steel

Шарики / Balls : AISI 301
Нержавеющая сталь
Stainless Steel

Прокладки / Seals : Нитрил NBR / Nitrile (NBR)

Опции / **Options**

Хромирование / Chrome Plated
Никелирование / Nickel Plated
Прокладки Витон / Viton Seal

Область применения:

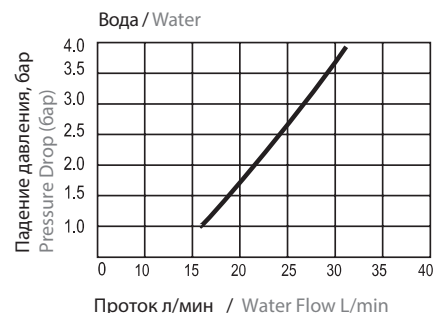
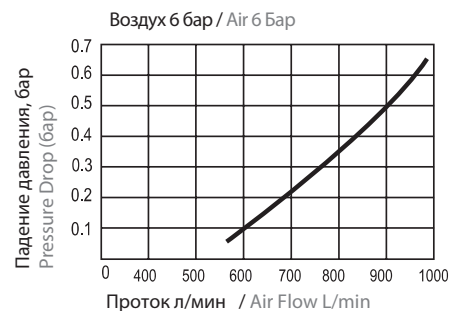
- В системах охлаждения пресс-форм для литья пластмасс и цветных металлов
- На скрубберах высокого давления
- В системах очистки и мойки машин
- На всех наружных водопроводных и воздушных соединениях в автомастерских и гаражах
- Другие отрасли промышленности
- Во всех видах сантехники
- В прачечных
- Для соединения садовых шлангов

Using Area

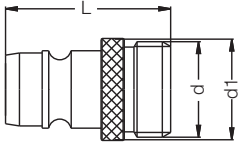
- In all kinds of plumbing
- On laundry an private house holds machines.
- On garden hoses connections.
- On cooling system of plastic, zamak, brass and aluminium injektion molds.
- On cleaning and washing systems of machines.
- On high pressure scrubbers.
- On all outdoor(garage,workshop) water connections.
- All industries.



График зависимости протока от падения давления
Flow Rate vs Pressure Drop Graph

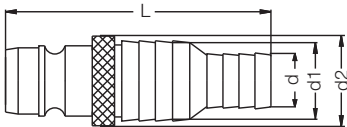


Ниппель с наружной резьбой / Male Plugs



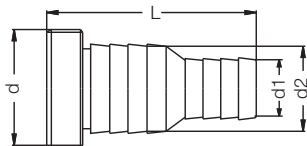
→←	d	d1	L
Артикул Order No			
610 ER 17	BSP 3/8"	17	34.6
610 ER 21	BSP 1/2"	22	34.6
610 ER 26	BSP 3/4"	27	34.6
610 ER M22	M22x1	23	34.6
610 ER M24	M24x1	25	37.6
610 ER M28	M28x1	29	37.6

Ниппель под шланг / Hose Plugs



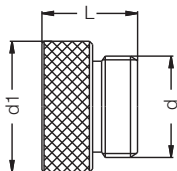
→←	d	d1	d2	L
Артикул Order No				
610 HR 13/19	13	19	20	65

Ниппель под шланг / Hose Plugs



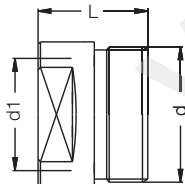
→←	d	d1	d2	L
Артикул Order No				
610 GR 13/19	BSP 1/2"	13	19	52

Переходник / Reduction



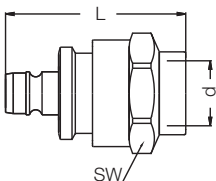
→←	d	d1	L
Артикул Order No			
610 RD 21	BSP 3/4"-1/2"	29	20

Переходник / Reduction



→←	d	d1	L
Артикул Order No			
610 RD 26	BSP 3/4"	BSP 1/2"	20

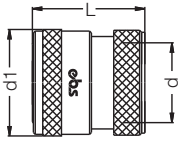
Ниппель с наружной резьбой / Female Plug



→←	d	L	SW
Артикул Order No			
610 CVD 21	BSP 1/2"	60.5	30

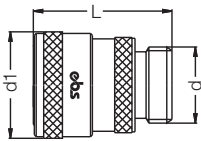
610 СЕРИЯ

Муфта с внутренней резьбой / Female Thread Socket



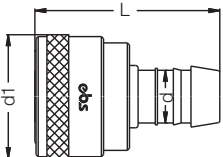
←→←→	d	d1	L
Артикул Order No			
610 DG 17	BSP 3/8"	28	31
610 DG 21	BSP 1/2"	28	31
610 DG 26	BSP 3/4"	30	33
610 DG M22	M22x1,5	28	31

Муфта с наружной резьбой / Male Thread Socket



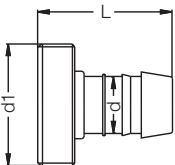
←→←→	d	d1	L
Артикул Order No			
610 EG 17	BSP 3/8"	28	34.5
610 EG 21	BSP 1/2"	28	34.5
610 EG 26	BSP 3/4"	28	34.5
610 EG M22	M22x1,5	28	34.5

Муфта под шланг / Hose Tail Socket



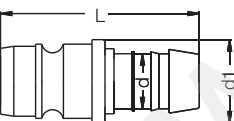
←→←→	d	d1	L
Артикул Order No			
610 HG 10	10 - 3/8"	28	43
610 HG 13	13 - 1/2"	28	43
610 HG 16	16 - 5/8"	28	43
610 HG 19	19 - 3/4"	28	43

Адаптер с наружной резьбой / Male Thread Adapter



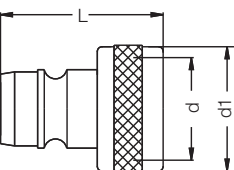
←→←→	d	d1	L
Артикул Order No			
610 GR 13-1	13	1/2"	29
610 GR 13	13	3/8"	29
610 GR 19	19	3/4"	29

Ниппель под шланг / Hose Plugs



←→←→	d	d1	L
Артикул Order No			
610 HR 10	10 - 3/8"	17	41.6
610 HR 13	13 - 1/2"	17	41.6
610 HR 16	16 - 5/8"	17	41.6
610 HR 19	19 - 3/4"	20	41.6

ТНиппель с внутренней резьбой / Female Plug (Hex)



←→←→	d	d1	L
Артикул Order No			
610 DR 17	BSP 3/8"	20	33.6
610 DR 21	BSP 1/2"	24	32.3
610 DR 26	BSP 3/4"	30	33.6
610 DR M22-1	M22x1	25	30.6
610 DR M24-1	M24x1	30	33.6
610 DR M22-1.5	M22x1.5	25	33.6

Техническая спецификация / Technical Specifications

Диапазон температур / Temperature Range
-20°C +100°C (-4°F +212°F)

Рабочее давление / Working Pressure
0 - 10 bar (0 - 150 PSI)

Проток / Flow Capacity
NW 11

Стандартная версия / Standard Version
Латунь / Brass
Прокладки нитрил NBR / Nitrile (NBR)

Материал / Material
Корпус муфты / Coupler Bod : Никелированная латунь
Brass Nickel Plated

Втулка / Sleeve : Никелированная латунь
Brass Chrome Plated

Пружины / Springs : AISI 301
Нержавеющая сталь
Stainless Steel

Фиксирующее кольцо / Locking Ring : AISI 301
Нержавеющая сталь
Stainless Steel

Шарики / Pins : AISI 301
Нержавеющая сталь
Stainless Steel

Прокладки / Seals : Нитрил NBR / Nitrile (NBR)
Ниппель / Plug : Оцинкованная закалённая
сталь
Steel Hardened
Zinc Plated



Опции / Options

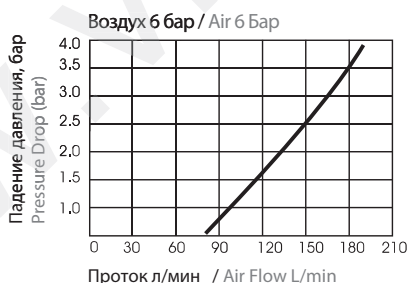
Хромирование / Chrome Plated
Прокладки из Витона / Viton Seal

Область применения:

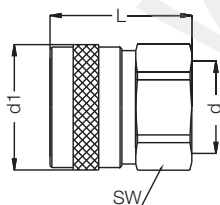
- В системах охлаждения пресс-форм для литья пластмасс и цветных металлов
- На скрубберах высокого давления
- В системах очистки и мойки машин
- На всех наружных водопроводных и воздушных соединениях в автомастерских и гаражах
- Другие отрасли промышленности
- Во всех видах сантехники
- В прачечных
- Для соединения садовых шлангов

Using Area

- In all kinds of plumbing
- On laundry an private house holds machines.
- On garden hoses connections.
- On cooling system of plastic, zamak, brass and aluminium injection molds.
- On cleaning and washing systems of machines.
- On high pressure scrubbers.
- On all outdoor (garage, workshop) water connections.
- All industries.

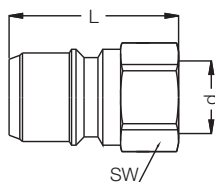


Муфта с внутренней резьбой / Female Thread Socket



→←	d	d1	L	SW
Артикул Order No				
611 DG 17	BSP 3/8"	39	39	30

Ниппель с внутренней резьбой / Female Plug



→←	d	L	SW
Артикул Order No			
611 DR 17	BSP 3/8"	38	22