

# 612 СЕРИЯ



## Техническая спецификация / Technical Specifications

Диапазон температур / Temperature Range  
-20°C +100°C (-4°F +212°F)

Рабочее давление / Working Pressure  
0 - 10 бар (0 - 150 PSI)

Проток / Flow Capacity  
NW 12 - NW 19

Стандартная версия / Standard Version  
Латунь / Brass  
Прокладки нитрил NBR / Nitrile (NBR)

Материал / Material  
Корпус муфты / Coupler Bod : Никелированная латунь  
Brass Chrome Plated  
Втулка / Sleeve : Никелированная латунь  
Brass Chrome Plated  
Клапан / Valve : Латунь / Brass  
Пружины / Springs : AISI 301  
Нержавеющая сталь  
Stainless Steel  
Фиксирующее кольцо / Locking Ring : AISI 301  
Нержавеющая сталь  
Stainless Steel  
Pimler / Pins : AISI 301  
Нержавеющая сталь  
Stainless Steel  
Прокладки / Seals : Нитрил NBR / Nitrile (NBR)  
Ус / Plug : Никелированная латунь  
Brass Chrome Plated

Опции / Options  
Хромирование / Chrome Plated  
Прокладки из Витона / Viton Seal

### Область применения:

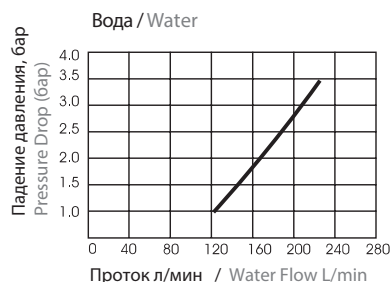
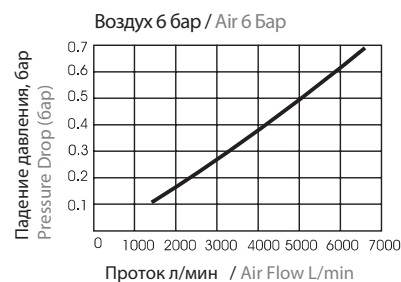
- В системах охлаждения пресс-форм для литья пластмасс и цветных металлов
- На скрубберах высокого давления
- В системах очистки и мойки машин
- На всех наружных водопроводных и воздушных соединениях в автомастерских и гаражах
- Другие отрасли промышленности
- Во всех видах сантехники
- В прачечных
- Для соединения садовых шлангов

### Using Area

- In all kinds of plumbing
- On laundry an private house holds machines.
- On garden hoses connections.
- On cooling system of plastic, zamak, brass and aluminium injektion molds.
- On cleaning and washing systems of machines.
- On high pressure scrubbers.
- On all outdoor(garage,workshop) water connections.
- All industries.

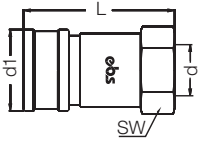


График зависимости протока от падения давления  
Flow Rate vs Pressure Drop Graph



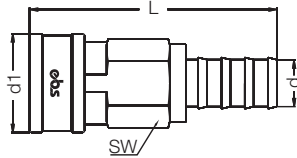
## 612 СЕРИЯ

Муфта с внутренней резьбой / Female Thread Socket



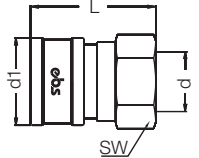
Артикул Order No	d	d1	L	SW
612 DGB 17	BSP 3/8"	29	56	27
612 DGB 21	BSP 1/2"	29	56	27

Муфта под шланг / Hose Tail Socket



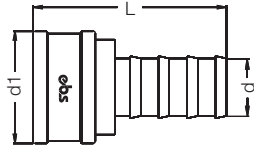
Артикул Order No	d	d1	L	SW
612 HGB 13	13	31	51	24
612 HGB 15	15	31	51	30
612 HGB 19	19	31	51	36

Муфта с внутренней резьбой / Female Thread Socket



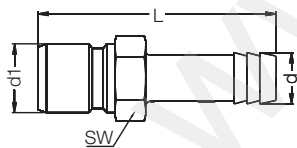
Артикул Order No	d	d1	L	SW
612 DG 17	BSP 3/8"	29	34	24
612 DG 21	BSP 1/2"	29	34	24
612 DG 26	BSP 3/4"	29	38	30
612 DG 33	BSP 1"	2	4	36

Муфта под шланг / Hose Tail Socket



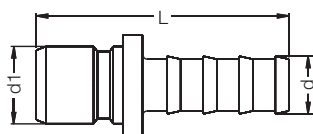
Артикул Order No	d	d1	L	SW
612 HG 12	12	29	75	24
612 HG 15	15	29	75	24
612 HG 19	19	29	81	24

Ниппель под шланг / Hose Plugs



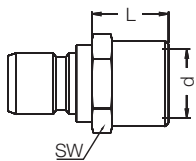
Артикул Order No	d	d1	L	SW
612 HR 07	7	9	54	17
612 HR 10	10	12.2	54	17
612 HR 13	13	15.2	54	17
612 HR 16	16	18.5	58	19

Ниппель под шланг / Hose Plugs



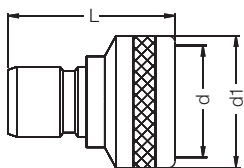
Артикул Order No	d	d1	L
612 FHR 12	12	13.5	48
612 FHR 15	15	16.5	48
612 FHR 19	19	20	57
612 FHR 19	19	26	69

Ниппель с внутренней резьбой / Female Plugs



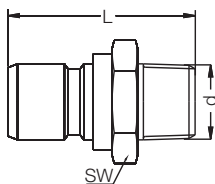
← → ← →	d	L	SW
Артикул Order No			
612 DR 13	BSP 1/4"	38	17
612 DR 17	BSP 3/8"	38	21
612 DR 21	BSP 1/2"	38	25

Ниппель с внутренней резьбой / Female Plug (Hex)



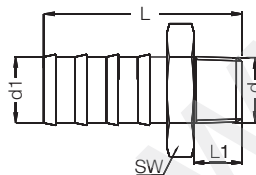
← → ← →	d	d1	L
Артикул Order No			
612 TDR 21	BSP 1/2"	24	34
612 TDR 26	BSP 3/4"	30	38
612 TDR 33	BSP 1"	36	36

Ниппель с наружной резьбой / Male Plug



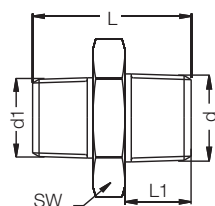
← → ← →	d	d1	L
Артикул Order No			
612 ER 17	BSP 3/8"	31	22
612 ER 21	BSP 1/2"	37	22
612 ER 26	BSP 3/4"	41	27
612 ER 33	BSP 1"	41	34

Ниппель под шланг / Hose Plugs



← → ← →	d	d1	L	L1	SW
Артикул Order No					
612 GR 07	7 - BSP 1/2"	9	48	11	27
612 GR 10	10 - BSP 1/2"	12.2	48	11	27
612 GR 13	13 - BSP 1/2"	15.2	48	11	27
612 GR 16	16 - BSP 1/2"	18.5	55	11	27

Соединитель с наружной резьбой / Male Nippel



← → ← →	d	d1	L	L1	SW
Артикул Order No					
612 GN 13	BSP 1/4"	BSPT 1/4"	27	11	31
612 GN 17	BSP 3/8"	BSPT 3/8"	27	11	31
612 GN 21	BSP 1/2"	BSPT 1/2"	27	11	34